



Informe Técnico Diario COVID-19 MÉXICO

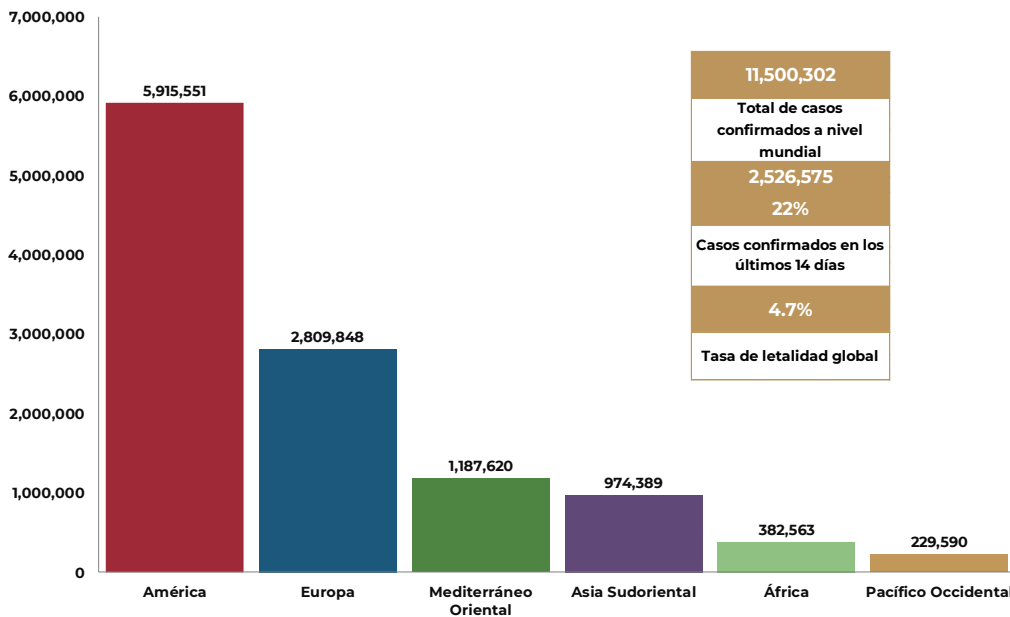
07/07/2020 19:00 Hrs

- Al 07 de julio de 2020, a nivel mundial se han reportado 11,500,302 casos confirmados (172,512 casos nuevos) y 535,759 defunciones (3,419 nuevas defunciones). La tasa de letalidad global es del 4.7%. (Ver, Gráfico 1 y 2 de Tasa de letalidad global de casos nuevos de COVID-19 por SARS-CoV-2).
- La OMS clasifica la distribución de casos por regiones.

Región	Américas	Europa	Mediterráneo Oriental	Asia Sudoriental	África	Pacífico Occidental
Casos en las últimas 24 h	94,711	18,688	16,900	26,870	12,635	2,708
% de distribución de casos en las últimas 24 h	54.9%	10.8%	9.8%	15.6%	7.3%	1.6%

- A partir del 26 de mayo de 2020 la OMS reporta 29 casos en un buque de comercio internacional.
- Con un acumulado de 741 casos y 13 defunciones ocurridas en embarcaciones internacionales.
- En los últimos 14 días el número de casos nuevos representa el 22% (2,526,575) del total de casos acumulados.

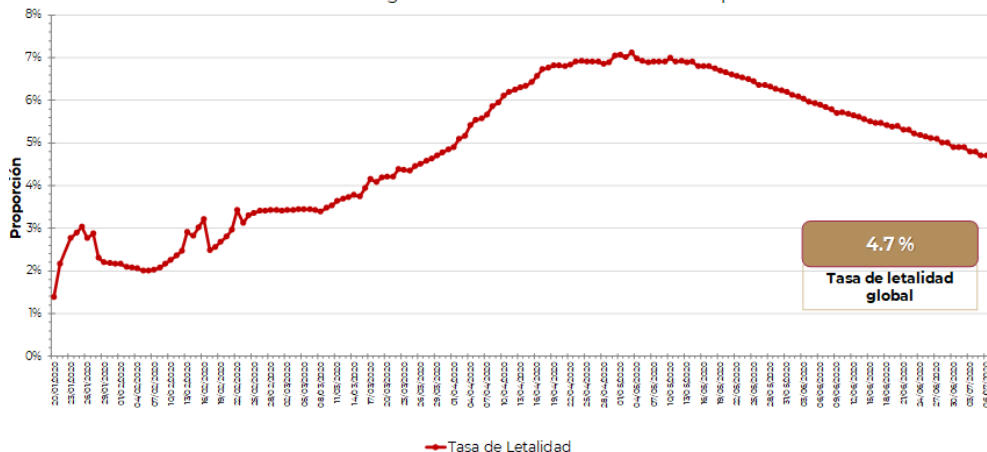
Gráfico 1. Distribución de casos acumulados de COVID-19 por SARS-CoV-2 por regiones de la OMS.



Hasta la fecha, se han reportado casos en 215 países, territorios y áreas; los casos se han notificado en las seis regiones de la OMS (América, Europa, Asia Sudoriental, Mediterráneo Oriental, Pacífico Occidental y África).

El total de casos y defunciones acumuladas a nivel mundial incluyen las embarcaciones internacionales. Fuente: OMS. Situation Report-169 al 07 de julio de 2020. Disponible en: https://www.who.int/docs/default-source/coronaviruse/situation-reports/20200707-covid-19-sitrep-169.pdf?sfvrsn=c6c69c88_2

Gráfico 2. Tasa de letalidad* global de casos nuevos de COVID-19 por SARS-CoV-2



Fuente: OMS. Situation Report-169 al 07 de julio de 2020. Disponible en: https://www.who.int/docs/default-source/coronaviruse/situation-reports/20200707-covid-19-sitrep-169.pdf?sfvrsn=c6c69c88_2

*Tasa de letalidad: Personas que enfermaron y murieron por COVID-19 a nivel global.

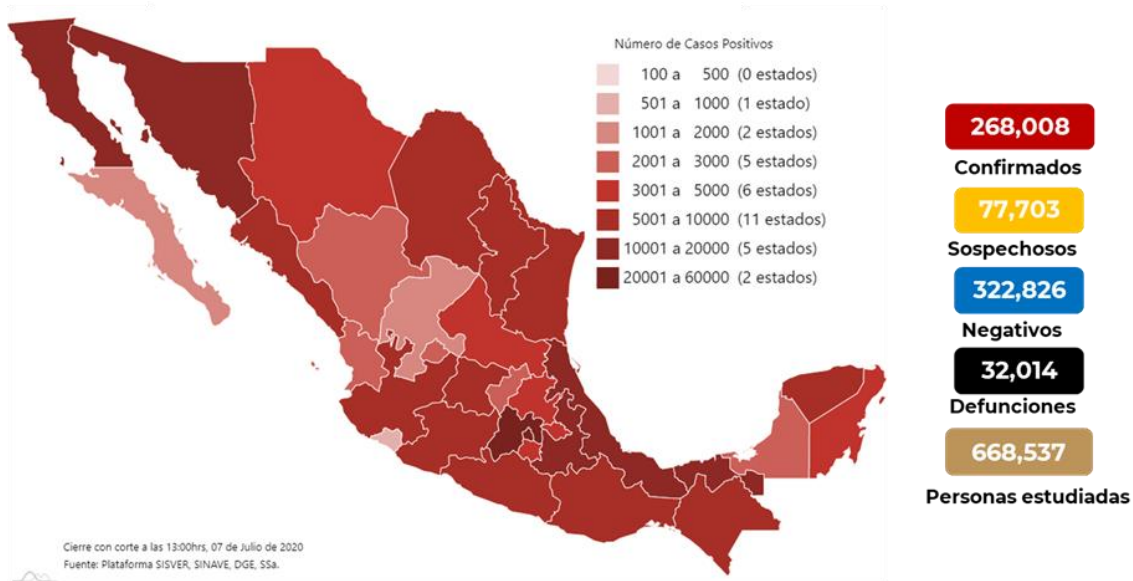


Informe Técnico Diario COVID-19 MÉXICO

07/07/2020 19:00 Hrs

- En la UIES, desde que se habilitó el 800 0044 800 para atender el tema de COVID-19, se ha recibido un total de **7,900 llamadas**, se recibieron **18** en las últimas 24 horas (corte 17:00 horas). Las llamadas para solicitar información sobre COVID-19 representaron el 99.25% (7,841).
- En México** hasta el día de hoy se han confirmado **268,008 casos** y **32,014 defunciones por COVID-19**. (Ver Imagen 1)

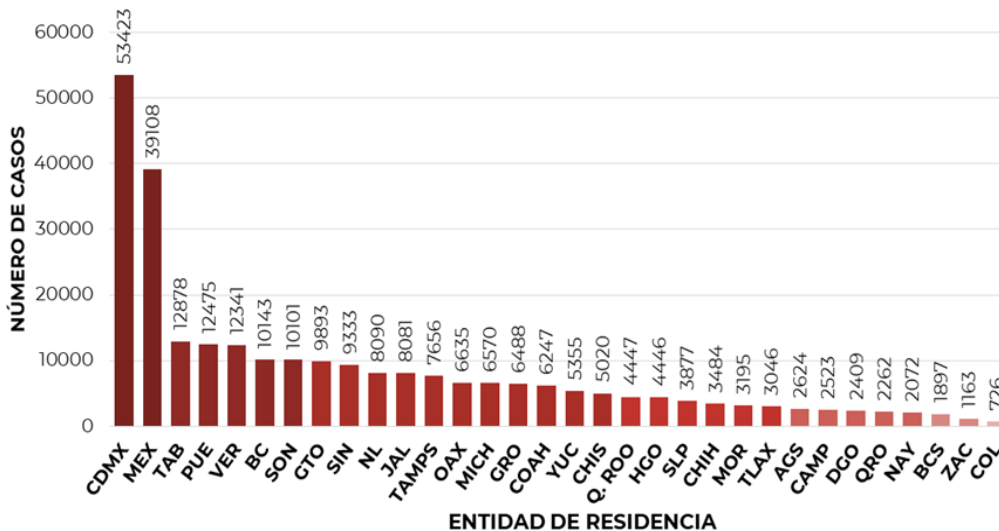
Imagen 1. Mapa con la distribución de casos acumulados positivos a COVID-19 por entidad de residencia.



Fuente: SSA(SPPS/DGE/InDRE/Informetécnico.COVID-19/México- 07 de julio 2020 (corte 13:00hrs)

Mapa interactivo COVID-19 en México :<https://covid19.sinave.gob.mx>

- Las cinco entidades con el mayor número de casos acumulados distribuidos por entidad de residencia muestran a la Ciudad de México, Estado de México, Tabasco, Puebla y Veracruz.



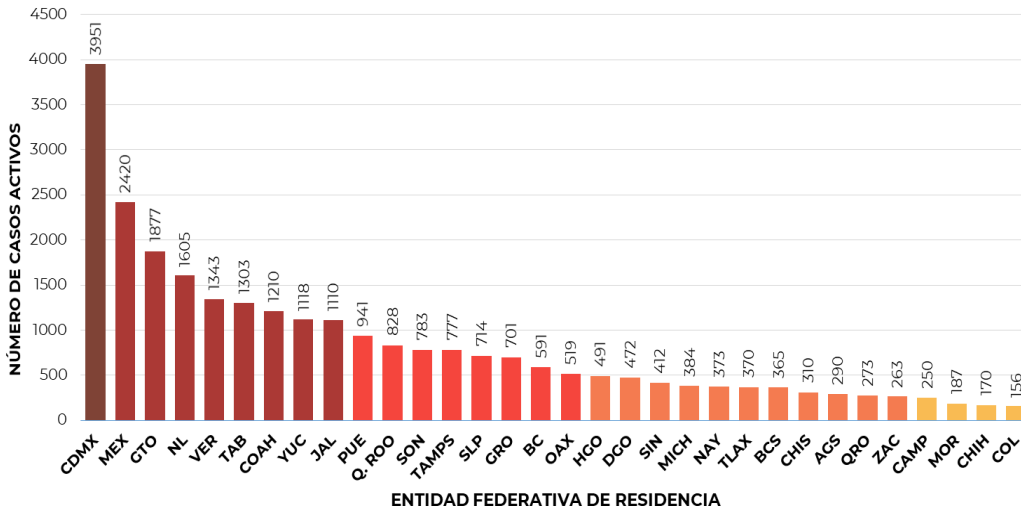
- La Ciudad de México continúa registrando la mayor parte de los casos del país y representa por si sola una quinta parte de todos los registrados por entidad de residencia.



Informe Técnico Diario COVID-19 MÉXICO

07/07/2020 19:00 Hrs

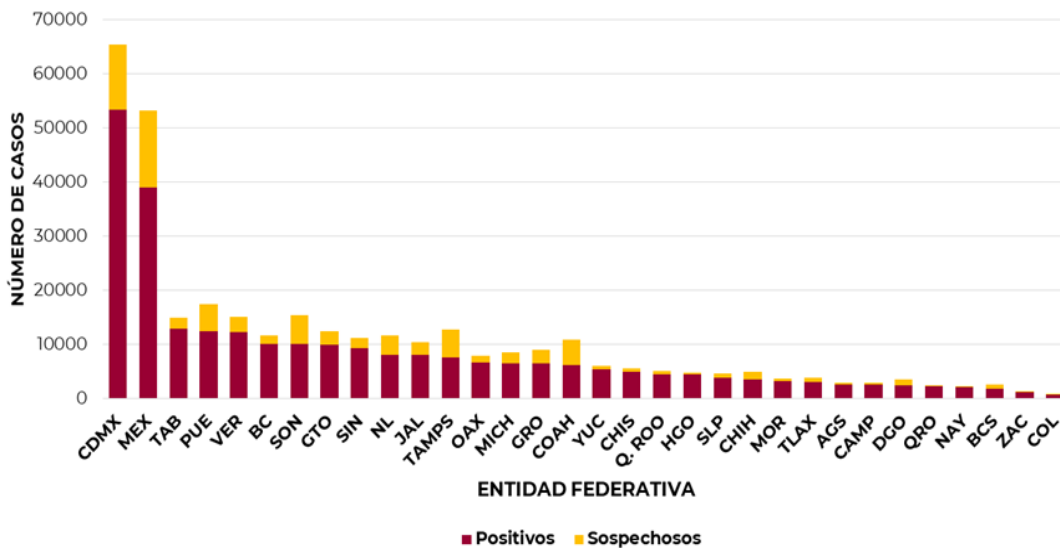
- Se consideran casos activos, aquellos que iniciaron síntomas en los últimos 14 días, pudiendo permitir la identificación de aquellas entidades donde hay mayor actividad viral y por consecuencia transmisión.



- Al corte de información del día de hoy, se tienen registrados **26,557** casos activos (24 de junio al 7 de julio).

- La Ciudad de México continúa siendo la entidad con mayor número de casos activos (>3,000 casos), seguida del Estado de México, Guanajuato, Nuevo León Veracruz, Tabasco, Coahuila, Yucatán y Jalisco (>1001).

- La siguiente gráfica de barras apiladas, muestra los casos confirmados y sospechosos o en estudio por entidad federativa, es decir aquellos casos que aún está pendiente la asignación del resultado por parte del laboratorio, que a nivel nacional, los casos sospechosos ascienden al momento a **77,703**.



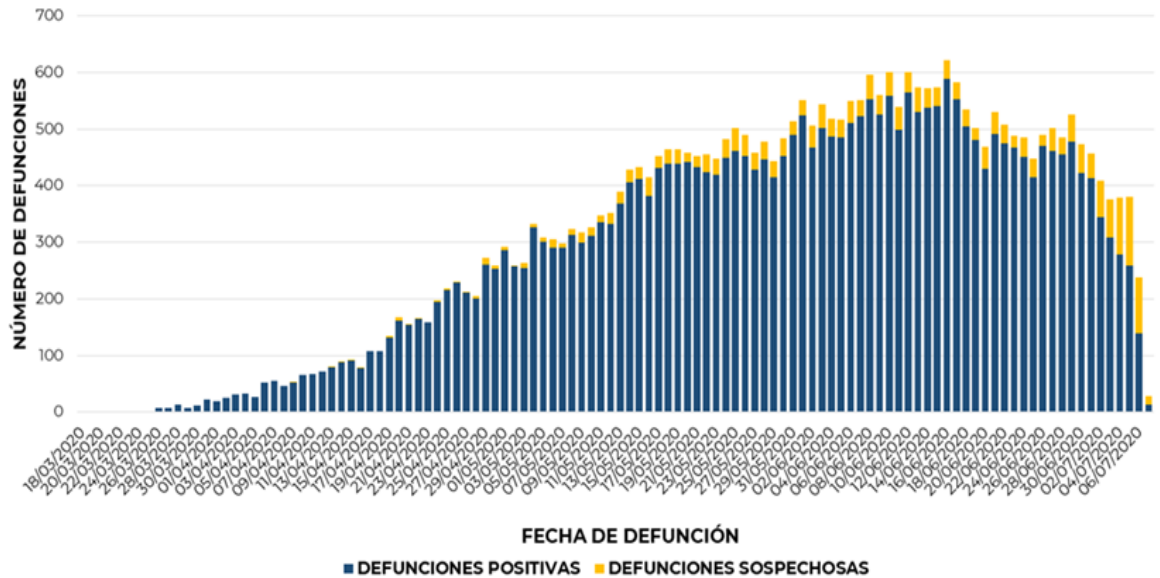


Informe Técnico Diario COVID-19 MÉXICO

07/07/2020 19:00 Hrs

- Al corte de información del día de hoy, se registraron 32,014 defunciones positivas a COVID-19 y 2,253 defunciones aún con resultado pendiente; el siguiente gráfico muestra la distribución de defunciones confirmadas y sospechosas por fecha de defunción.

Table with 2 columns: Entidad Federativa and Defunciones Positivas. Lists states and their respective death counts, totaling 32,014 nationally.



Medidas de higiene básicas:

- Las personas que padezcan enfermedades como: diabetes, hipertensión, obesidad mórbida, insuficiencia renal, lupus, cáncer, enfermedades cardíacas y respiratorias, así como trasplantes, personas adultas mayores a partir de los 60 años cumplidos, personas embarazadas y las que estén a cargo del cuidado de sus hijas e hijos menores de 12 años; deben hacer resguardo familiar en casa.
Conservar una sana distancia, en caso de tener contacto con personas fuera de la familia nuclear, estar cuando menos a 1.5 metros de distancia el uno del otro
Protección y cuidado de las personas adultas mayores, la medida más importante es el aislamiento social voluntario de las personas adultas mayores y seguir las recomendaciones de sana distancia y medidas de prevención si se visita a personas adultas mayores
Saludo a distancia, no saludar de beso, de mano o abrazo.
Para mayor información acerca de COVID-19 puede consultar la página electrónica de la Secretaría de Salud:

https://coronavirus.gob.mx/