



Informe Técnico Diario COVID-19 MÉXICO

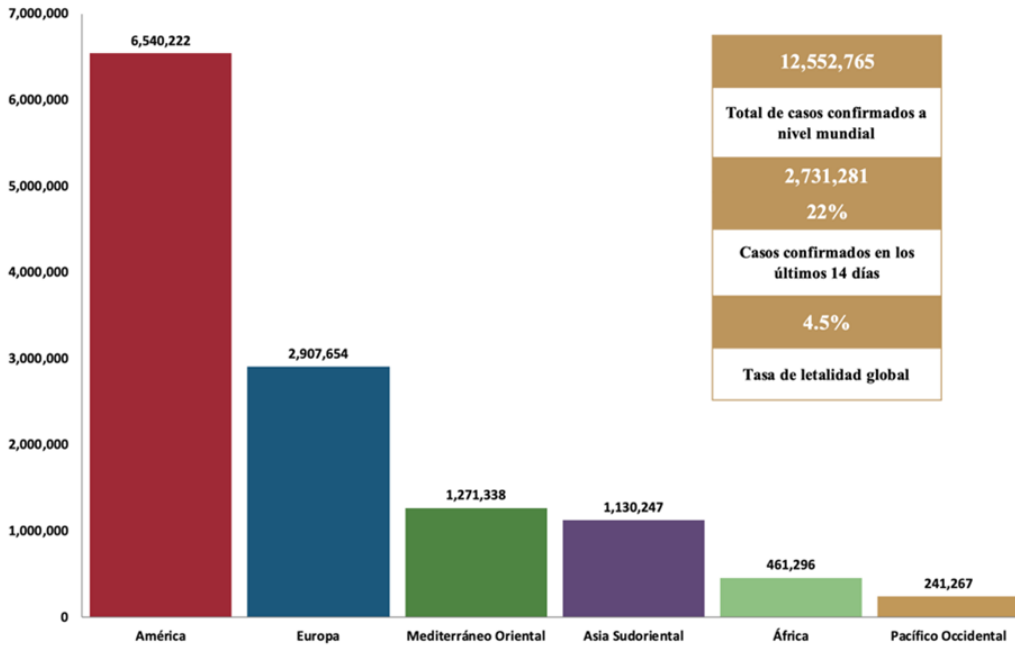
12/07/2020 19:00 Hrs

- Al 12 de julio de 2020, a nivel mundial se han reportado 12,552,765 casos confirmados (230,370 casos nuevos) y 561,617 defunciones (5,285 nuevas defunciones). La tasa de letalidad global es del 4.5%. (Ver, Gráfico 1 y 2 de Tasa de letalidad global de casos nuevos de COVID-19 por SARS-CoV-2).
La OMS clasifica la distribución de casos por regiones.

Table with 7 columns: Región, Américas, Europa, Mediterráneo Oriental, Asia Sudoriental, África, Pacífico Occidental. Rows: Casos en las últimas 24 h, % de distribución de casos en las últimas 24 h.

- A partir del 26 de mayo de 2020 la OMS reporta 29 casos en un buque de comercio internacional.
Con un acumulado de 741 casos y 13 defunciones ocurridas en embarcaciones internacionales.
En los últimos 14 días el número de casos nuevos representa el 22% (2,731,281) del total de casos acumulados.

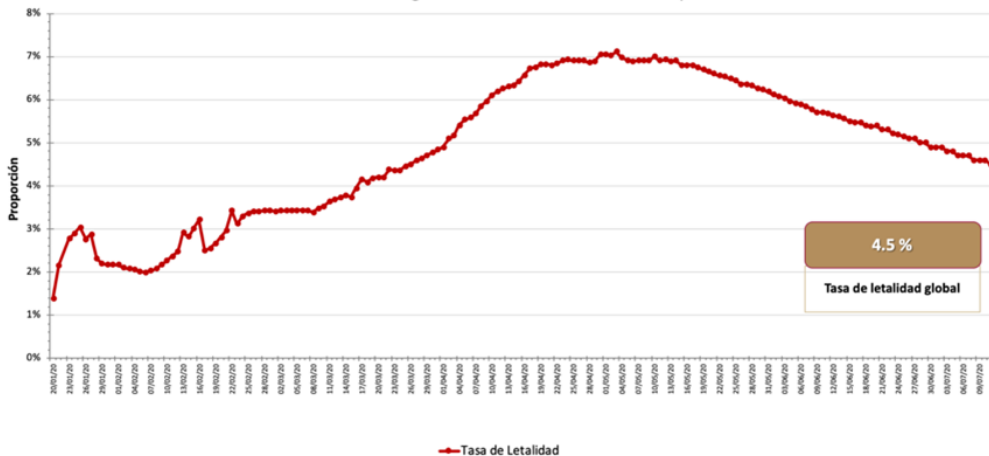
Gráfico 1. Distribución de casos acumulados de COVID-19 por SARS-CoV-2 por regiones de la OMS.



Hasta la fecha, se han reportado casos en 215 países, territorios y áreas; los casos se han notificado en las seis regiones de la OMS (América, Europa, Asia Sudoriental, Mediterráneo Oriental, Pacífico Occidental y África).

El total de casos y defunciones acumuladas a nivel mundial incluyen las embarcaciones internacionales. Fuente: OMS. Situation Report-174 al 12 de julio de 2020. Disponible en: https://www.who.int/docs/default-source/coronaviruse/situation-reports/20200712-covid-19-sitrep-174.pdf?sfvrsn=5d1c1b2c_2

Gráfico 2. Tasa de letalidad* global de casos nuevos de COVID-19 por SARS-CoV-2



Fuente: OMS. Situation Report-174 al 12 de julio de 2020. Disponible en: https://www.who.int/docs/default-source/coronaviruse/situation-reports/20200712-covid-19-sitrep-174.pdf?sfvrsn=5d1c1b2c_2

*Tasa de letalidad: Personas que enfermaron y murieron por COVID-19 a nivel global.

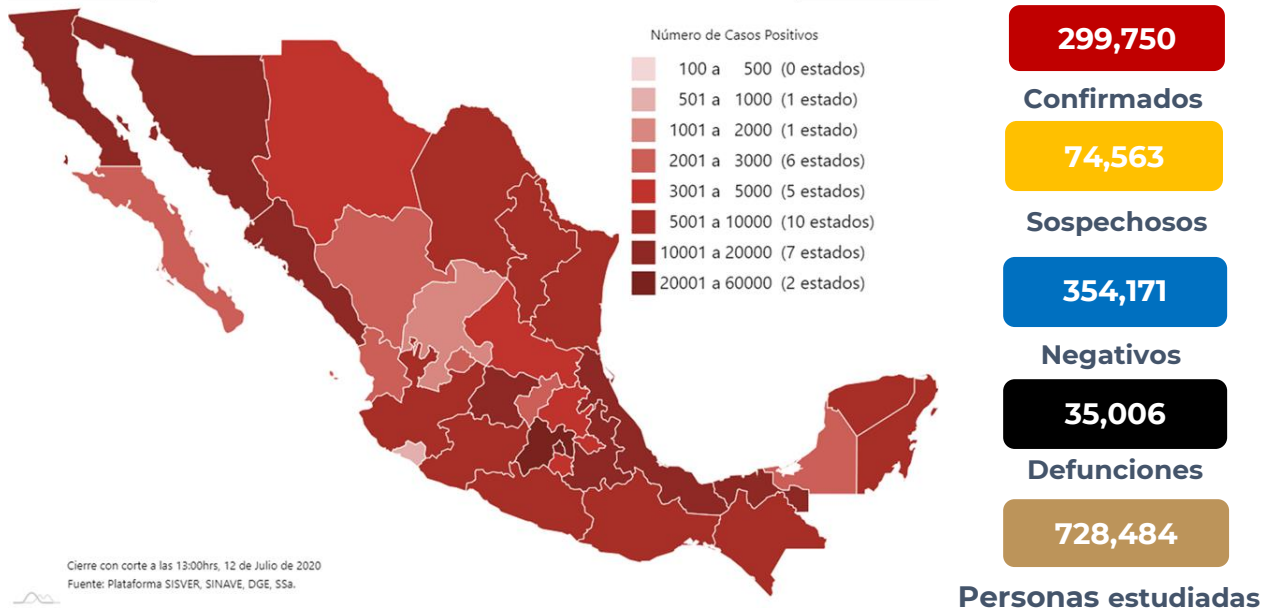


Informe Técnico Diario COVID-19 MÉXICO

12/07/2020 19:00 Hrs

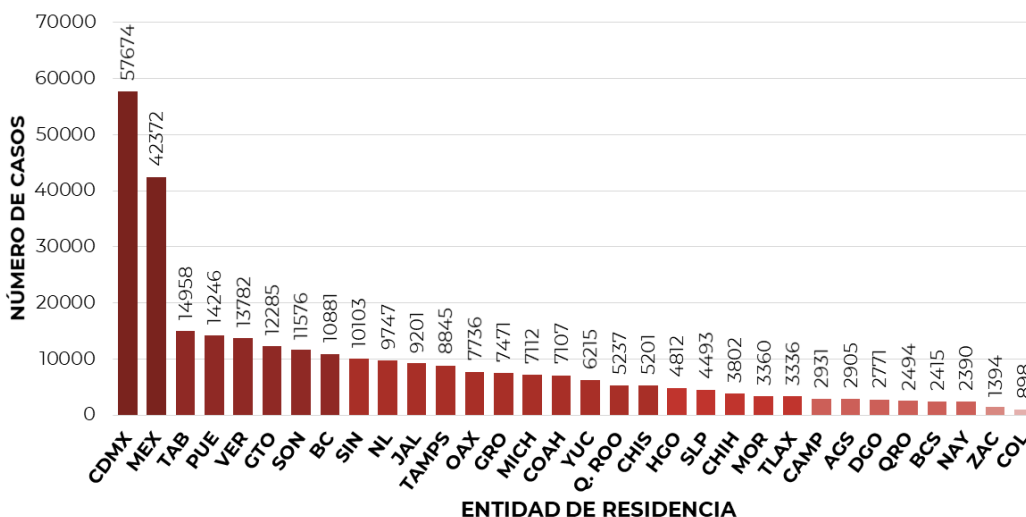
- En la UIES, desde que se habilitó el 800 0044 800 para atender el tema de COVID-19, se ha recibido un total de **7,915 llamadas**, se recibió **una** llamada en las últimas 24 horas (corte 17:00 horas). Las llamadas para solicitar información sobre COVID-19 representaron el 99.25% (7,856).
- En México** hasta el día de hoy se han confirmado **299,750 casos y 35,006 defunciones por COVID-19**. (Ver Imagen 1)

Imagen 1. Mapa con la distribución de casos acumulados positivos a COVID-19 por entidad de residencia.



Mapa interactivo COVID-19 en México :<https://covid19.sinave.gob.mx>

- Las cinco entidades con el mayor número de **casos acumulados** distribuidos por entidad de residencia son: Ciudad de México, Estado de México, Tabasco, Puebla y Veracruz.



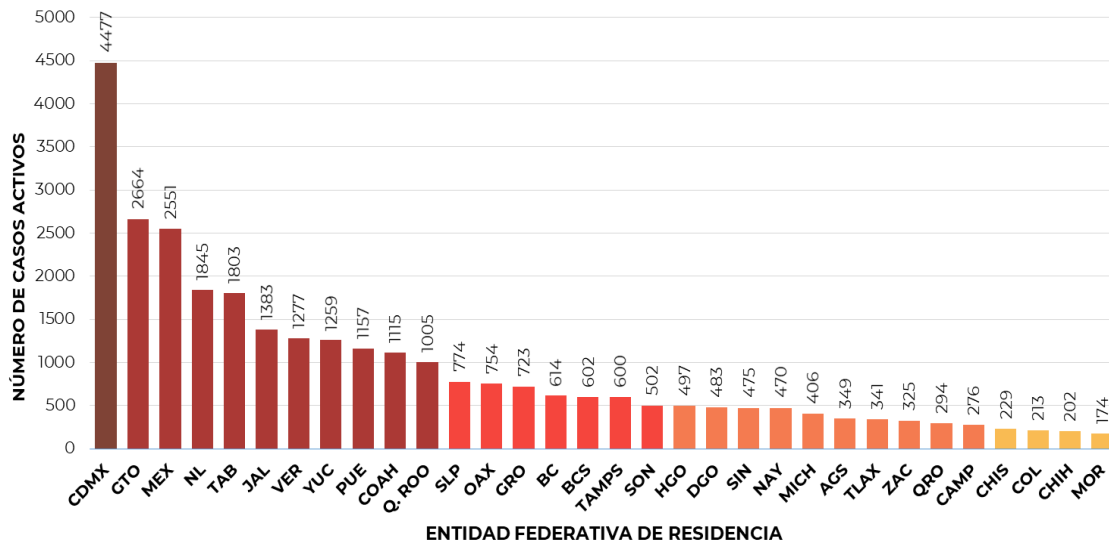
- La Ciudad de México continúa registrando la mayor parte de los casos del país y representa por si sola casi una quinta parte (19.2%) de todos los registrados por entidad de residencia.



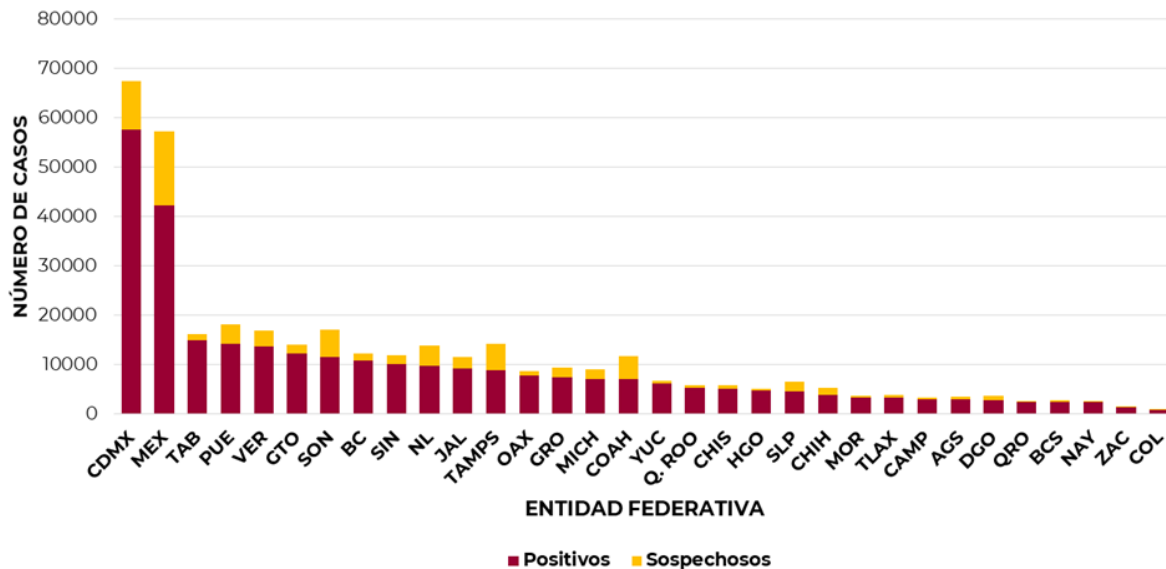
Informe Técnico Diario COVID-19 MÉXICO

12/07/2020 19:00 Hrs

- Se consideran **casos activos**, aquellos casos positivos que iniciaron síntomas en los últimos 14 días, permitiendo identificar una mayor actividad viral y por consecuencia aumento en la transmisión. La siguiente gráfica presenta los casos activos por entidad federativa donde existe mayor actividad viral.
- Al corte de información del día de hoy, se tienen registrados **29,839 casos activos** (29 de junio al 12 de julio).



- La Ciudad de México continúa siendo la entidad con mayor número de casos activos (>3,000 casos), seguida de Guanajuato, que supero al Estado de México el día de hoy, Nuevo León, Tabasco, Jalisco, que su posición antes de Veracruz el día de hoy, Yucatán, Puebla, Coahuila y el día de hoy se incluyó a Quintana Roo, en la entidades con más de 1000 casos activos. Todos estos estados concentran el 68.8% de los casos activos del país.
- La siguiente gráfica de barras apiladas, muestra los **casos confirmados y sospechosos** o en estudio por entidad federativa, es decir aquellos casos con resultado pendiente por parte del laboratorio. A nivel nacional los casos sospechosos ascienden al momento a **74,563** (3,830 menos que ayer).



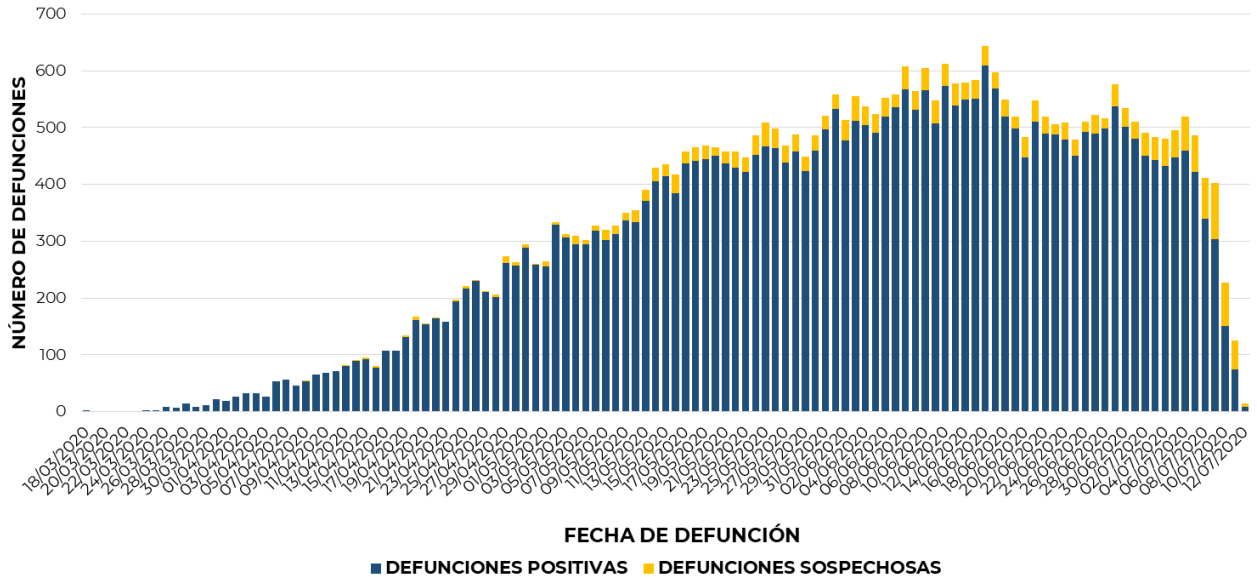


Informe Técnico Diario COVID-19 MÉXICO

12/07/2020 19:00 Hrs

- Al corte de información del día de hoy, se registraron 35,006 defunciones positivas a COVID-19 y 2,287 defunciones sospechosas, es decir aún con resultado pendiente. El siguiente gráfico muestra la distribución de defunciones confirmadas y sospechosas por fecha de defunción.

Table with 2 columns: Entidad Federativa, Defunciones Positivas. Lists states and their respective death counts, totaling 35,006 nationally.



- El cuadro describe el número de defunciones positivas a COVID-19 al corte de hoy, ordenadas de mayor a menor según la entidad federativa. Continúan ubicándose la Ciudad de México, el Estado de México, Baja California, Veracruz y Puebla como las cinco entidades que han registrado el mayor número de defunciones y que en conjunto representan más de la mitad (53.8%) de todas las del país. La Ciudad de México por sí sola, acumula el 21.9% de todas defunciones a nivel nacional.

Medidas de higiene básicas:

- Las personas que padezcan enfermedades como: diabetes, hipertensión, obesidad mórbida, insuficiencia renal, lupus, cáncer, enfermedades cardíacas y respiratorias, así como trasplantes, personas adultas mayores a partir de los 60 años cumplidos, personas embarazadas y las que estén a cargo del cuidado de sus hijas e hijos menores de 12 años; deben hacer resguardo familiar en casa.
- Conservar una sana distancia, en caso de tener contacto con personas fuera de la familia nuclear, estar cuando menos a 1.5 metros de distancia el uno del otro
- Protección y cuidado de las personas adultas mayores, la medida más importante es el aislamiento social voluntario de las personas adultas mayores y seguir las recomendaciones de sana distancia y medidas de prevención si se visita a personas adultas mayores
- Saludo a distancia, no saludar de beso, de mano o abrazo.
- Para mayor información acerca de COVID-19 puede consultar la página electrónica de la Secretaria de Salud:

https://coronavirus.gob.mx/